




# TORNO PARALELO CYCLONE ECL-1000X4200 CNC FANUC





## TORNO CYCLONE

Las especificaciones están sujetas a cambios sin previo aviso.



## TORNO CYCLONE

Las especificaciones están sujetas a cambios sin previo aviso.





## TORNO CYCLONE


Las especificaciones están sujetas a cambios sin previo aviso.





## TORNO CYCLONE


Las especificaciones están sujetas a cambios sin previo aviso.



## TORNO CYCLONE

Las especificaciones están sujetas a cambios sin previo aviso.






## TORNO CYCLONE


Las especificaciones están sujetas a cambios sin previo aviso.





## TORNO CYCLONE

Las especificaciones están sujetas a cambios sin previo aviso.



## TORNO CYCLONE

Las especificaciones están sujetas a cambios sin previo aviso.



## TORNO CYCLONE

Las especificaciones están sujetas a cambios sin previo aviso.

	ESPECIFICACIÓN	ECL
CAPACIDADES	Nº de ejes	2
	Diam. volteo sobre bancada	1010 mm.
	Volteo sobre carro	670 mm.
	Altura centro	505 mm.
	Distancia entre puntos	4200 mm.
	Anchura entre guías	560 mm.
HUSILLOS Y CABEZAL	Cono de la nariz del husillo	A2-20
	Paso de barra	305 mm.
	Velocidad del husillo	1 - 400 rpm. 3 gamas aut.
	Husillo a bolas eje X	Diam.32 paso 8 mm
	Husillo a bolas eje Z	Diam.63 paso 16 mm
TORRETA	Tipo torreta	CLT-160 / V8 Hyd
RECORRIDOS	Eje Z	4050 mm.
	Eje X	550 mm.
	Desplazamientos rápidos X / Z	X:10.000 Z:8.000 mm/min.
	Avances de trabajo X / Z	1-5000 mm/min
CONTRAPUNTO HIDRAULICO CON PUNTO ROTATIVO	Diam. Contrapunto	165 mm.
	Recorrido contrapunto	250 mm.
	Cono	MT#6
MOTORES (POTENCIA)	Motor husillo	αil 30 / 6000 (30 / 37kw)
	Z servo motor	αiF 30 / 3000 (7.0kw)
	X servo motor	αiF 12 / 3000 (3.0kw)
DIMENSIONES	Dimensiones	8000 x 3450 x 2160mm
	Peso	14000 kg.

## Equipamento Standard

FANUC Oi-TF 8.4" LCD + Manual Guide i

Juego de 8 portaherramientas (32mm x 32mm)

Juego de 4 portaherramientas  $\phi$  50mm (sin casquillos)

Juego de 2 portaherramientas de refrentar (32mm x 32mm)

Plato 32" 4 garras independiente (A2-20) (con paso de barra dia  $\phi$ 320mm)

Cabezal refrigerado por aceite

Engrase centralizado

Sistema de refrigeración por taladrina 6BAR

Lámpara de trabajo

Lámpara de alarma

Intercambiador de calor para armario de eléctrico

MPG

RS-232

Apagado automático

Puerta con Bloqueo de seguridad

Arrastrador frontal de virutas tipo tornillo

Extractor de virutas posterior tipo cadena con cubeta

Herramientas y caja de herramientas

Sistema de filtrado de taladrina

Extractor de neblina

Sistema de desplazamiento fácil de contrapunto

Transformador de potencia (50kva)

Normas CE

CARACTERISTICAS	
MARCA	CYCLONE
Modelo	ECL-1000 x 4200
CNC	FANUC Oi-TF
Año	2022

**TORNO PARALELO CYCLONE**

- Torno nuevo

Joaquim Carandell